



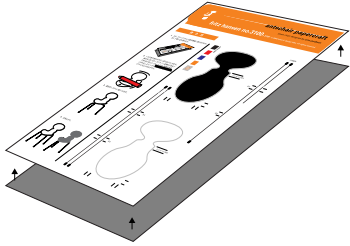
antschair papercraft

seven chair designed by arne jacobsen

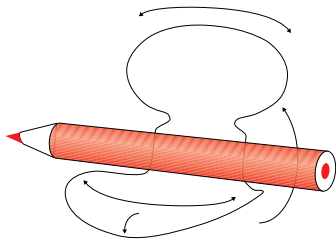
fritz hansen no.3100 + 3101 © 2000 tomo@ design labo. all rights reserved.

作り方

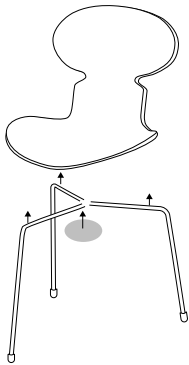
1. まず、プリントアウトした紙を厚紙に張り付けます。次に丁寧に切り取ります。




2. イスの背の部分をやさしく折りまげていきます。曲げるときにはカーブにそって、鉛筆などをあてて折りまげるとよいでしょう。なお、実物を参考にされると、よりいっそう美味しく召し上がれます。リアルに仕上がるはずですよ。



3. 脚を折り、ボディに貼りつけます。



4. 出来上がり。



三本脚用

